

713 763



M12 Flanschsteckverbinder mit farbigen Kontakteinsätzen M12 Panel Mount Connectors with Colour Coded Contact Inserts

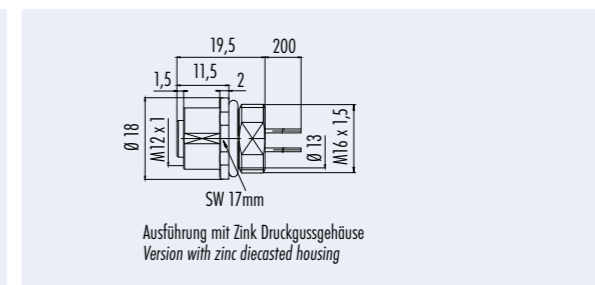

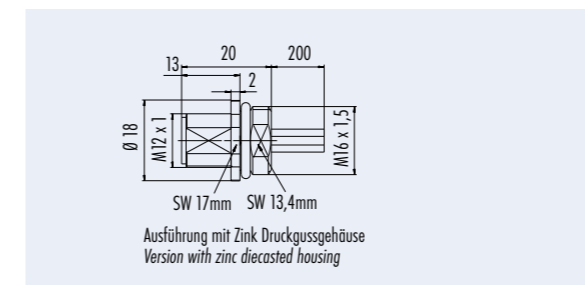
Flanschstecker und -dosen haben bei Binder standardmäßig einen schwarzen Isolierkörper. Falls mehrere Flanschsteckverbinder im Kundengehäuse angebracht sind, kann man diese optisch teilweise schlecht unterscheiden und es kann zu Fehlsteckungen - im schlimmsten Fall zur Zerstörung des Steckverbinders kommen. Deshalb kann es wichtig sein verschiedene Funktionalitäten optisch zu unterscheiden. Wir können unsere A-kodierten Flanschstecker und -dosen mit Litzen ab sofort in sechs Farben liefern. Die Litzenlänge ist dabei standardmäßig 200 mm, grundsätzlich auf Kundenwunsch aber frei konfigurierbar. Die Abbildung erfolgt über ein neues Nummernsystem. Bei Bedarf sind auch B- und D-kodierte Versionen mit Litzen, verschiedenen Gehäusen und Tauchlötkontakten realisierbar. Die Losgröße wird zunächst auf ein Minimum von 50 Stück festgelegt.

Male male and female panel mount connectors from Binder have a black insulating body as standard. If multiple panel mount connectors are installed in the customer housing, it's difficult to distinguish them visually and it may be possible to mate them incorrectly - in the worst case this may destroy the connector. It is therefore important to be able to distinguish the different functions visually. Effective immediately, we can supply our A-coded male and female panel mount connectors with single wires in six different colours. The standard wire length is 200 mm, but they can be supplied in any length required by the customer. The diagram uses a new numbering system. If required, B- and D-coded versions with single wires, different housings and dip-solder contacts can be supplied. The lot size will be set initially at a minimum of 50 pieces.

M12-A		
Polzahl	Contacts	4, 5
Strom	Rated current	4 A
Bemessungsspannung	Rated voltage	250 V - 125 V
Schutzart	Degree of protection	IP67
Kontaktoberfläche	Contact plating	Au
Anschluss	Termination	Litzen UL 1007/1569 single wires UL 1007/1569
Anschlussquerschnitt	Wire gauge	AWG 24 (0,25 mm ²)



M12 Flanschsteckverbinder mit farbigen Kontakteinsätzen M12 Panel Mount Connectors with Colour Coded Contact Inserts



Polzahl Contacts	Litzen-Ø Wire-Ø	Farbe Colour	Bestell-Nr. Ordering-Nr.
4	AWG 24	schwarz/black	76 0231 0011 00004 0200
		violett/purple	76 0231 0011 00104 0200
		orange/orange	76 0231 0011 00204 0200
		gelb/yellow	76 0231 0011 00304 0200
		grün/green	76 0231 0011 00404 0200
		rot/red	76 0231 0011 00504 0200
		blau/blue	76 0231 0011 00604 0200
		schwarz/black	76 0231 0011 00005 0200
		violett/purple	76 0231 0011 00105 0200
		orange/orange	76 0231 0011 00205 0200
		gelb/yellow	76 0231 0011 00305 0200
		grün/green	76 0231 0011 00405 0200
rot/red	76 0231 0011 00505 0200		
blau/blue	76 0231 0011 00605 0200		

Polzahl Contacts	Litzen-Ø Wire-Ø	Farbe Colour	Bestell-Nr. Ordering-Nr.
4	AWG 24	schwarz/black	76 0232 0011 00004 0200
		violett/purple	76 0232 0011 00104 0200
		orange/orange	76 0232 0011 00204 0200
		gelb/yellow	76 0232 0011 00304 0200
		grün/green	76 0232 0011 00404 0200
		rot/red	76 0232 0011 00504 0200
		blau/blue	76 0232 0011 00604 0200
		schwarz/black	76 0232 0011 00005 0200
		violett/purple	76 0232 0011 00105 0200
		orange/orange	76 0232 0011 00205 0200
		gelb/yellow	76 0232 0011 00305 0200
		grün/green	76 0232 0011 00405 0200
rot/red	76 0232 0011 00505 0200		
blau/blue	76 0232 0011 00605 0200		